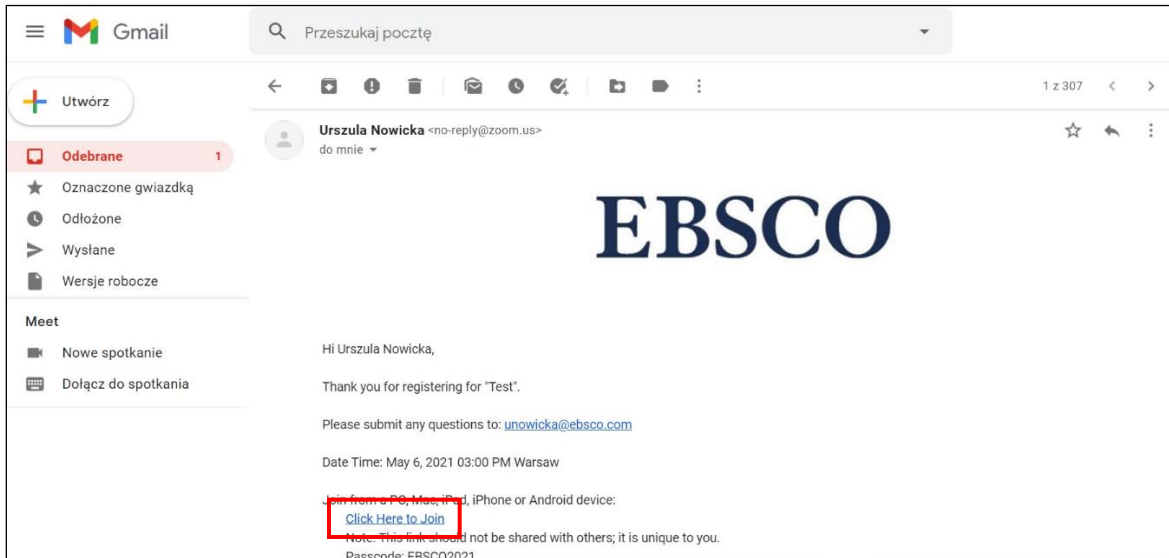


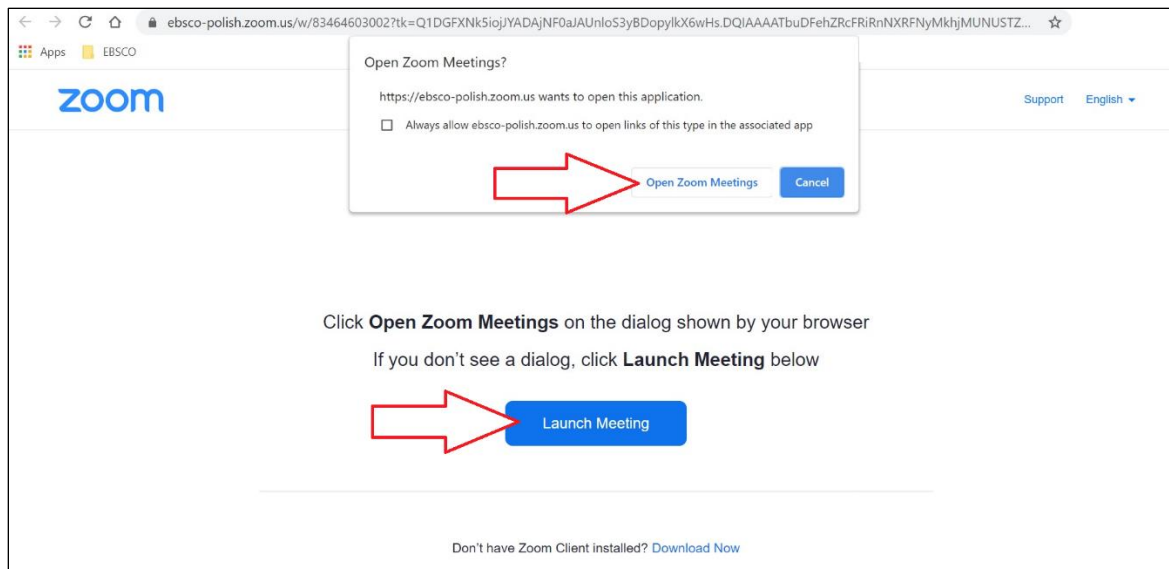
Logowanie do sesji szkoleniowej EBSCO na platformie Zoom

Po zarejestrowaniu się na szkolenie, na wskazany adres mailowy otrzymasz wiadomość z potwierdzeniem. **W wiadomości znajdziesz link do sesji.** Dodatkowo otrzymasz e-mail przypominający o zbliżającym się wydarzeniu na 24h oraz 1h przed szkoleniem.

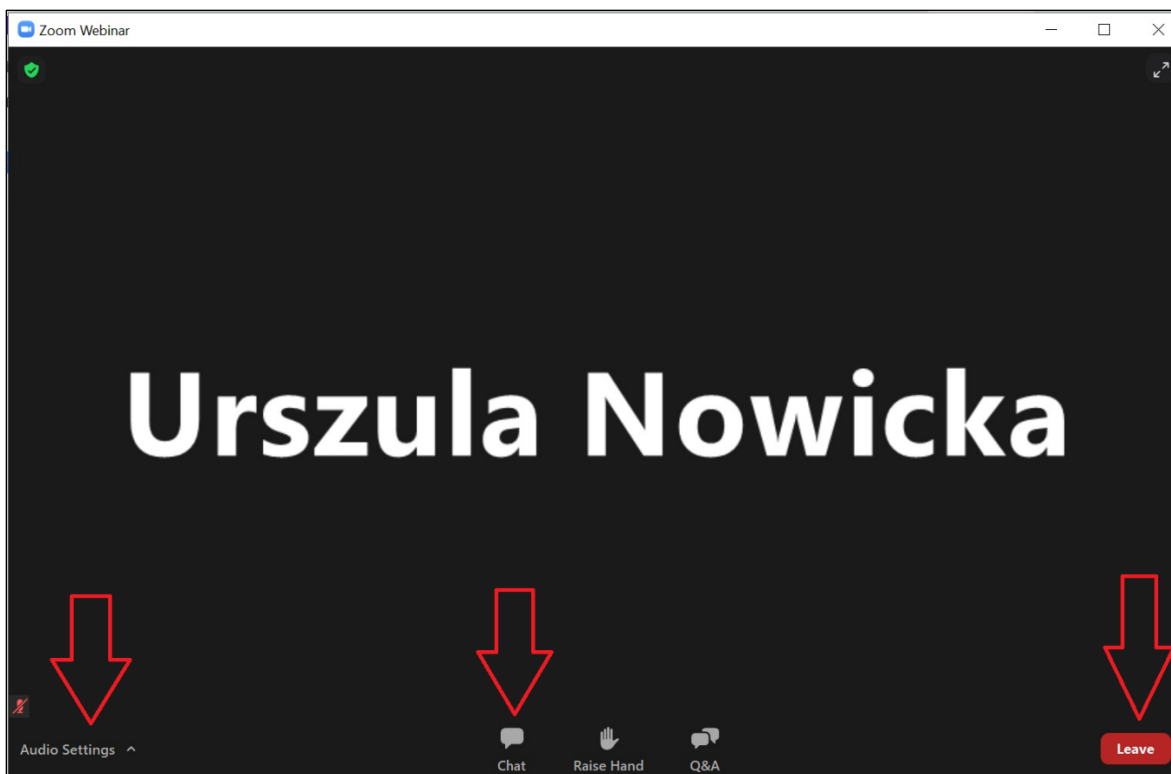
Aby dołączyć do szkolenia, kilka minut przed szkoleniem kliknij link podany w wiadomości.



W oknie dialogowym przeglądarki kliknij **Open Zoom Meeting**. Jeśli okno dialogowe nie wyświetli się, wybierz przycisk **Launch Meeting** widoczny poniżej.



Zostaniesz zalogowany do sesji. Twój mikrofon i kamera będzie domyślnie zablokowana.



W dowolnym momencie lub w przypadku problemów z usłyszeniem prowadzącej, możesz sprawdzić swoje ustawienia audio klikając przycisk **Audio Settings** w lewym dolnym rogu.

Podczas spotkania możesz zadać pytania lub przesłać komentarz korzystając z opcji **Chat**, widocznej wśród narzędzi na dolnym pasku.

Aby opuścić spotkanie kliknij **Leave** w dolnym prawym rogu.